

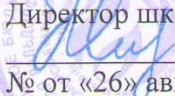



муниципальное бюджетное общеобразовательное учреждение
«Самарская Вальдорфская школа»
городского округа Самара

Рассмотрена
на педагогической коллегии
основной школы
Протокол № 1
от «24» августа 2020г.
 / Щербатенко Д.И.

«ПРОВЕРЕНО»
заместитель директора по УВР
 Медведкова А.В.
от «25» августа 2020г.

«УТВЕРЖДАЮ»
к использованию в
образовательном процессе
Директор школы
 / Брысякина О.Ю.
№ от «26» августа 2020г.



РАБОЧАЯ ПРОГРАММА

по информатике

7-9 классы

Самара 2020

Содержание учебного предмета

Структура содержания общеобразовательного предмета (курса) информатики в 7 классах основной школы определена следующими укрупнёнными тематическими блоками (разделами):

- Информация и информационные процессы;
- Компьютер как универсальное устройство для работы с информацией;
- Обработка графической информации;
- Обработка текстовой информации;
- Мультимедиа.

Структура содержания общеобразовательного предмета (курса) информатики в 8 классах основной школы определена следующими укрупнёнными тематическими блоками (разделами):

- Математические основы информатики;
- Основы алгоритмизации;
- Начала программирования;
- Итоговое повторение.

Структура содержания общеобразовательного предмета (курса) информатики в 9 классах основной школы определена следующими укрупнёнными тематическими блоками (разделами):

- Моделирование и формализация;
- Алгоритмизация и программирование;
- Обработка числовой информации;
- Коммуникационные технологии;
- Итоговое повторение.

7–9 классы		
Тема 1. Информация и информацион ные процессы (9 часов)	Информация. Информационный процесс. Субъективные характеристики информации, зависящие от личности получателя информации и обстоятельств получения информации: важность, своевременность, достоверность, актуальность и т.п. Представление информации. Формы представления информации. Язык как способ представления информации:	<i>Аналитическая деятельность:</i> <ul style="list-style-type: none">• оценивать информацию с позиции её свойств (актуальность, достоверность, полнота и пр.);• приводить примеры кодирования с использованием различных алфавитов, встречаются в жизни;• классифицировать информационные процессы по принятому основанию;• выделять информационную

	<p>естественные и формальные языки. Алфавит, мощность алфавита.</p> <p>Кодирование информации. Универсальность дискретного (цифрового, в том числе двоичного) кодирования. Двоичный алфавит. Двоичный код. Разрядность двоичного кода. Связь длины (разрядности) двоичного кода и количества кодовых комбинаций.</p> <p>Размер (длина) сообщения как мера количества содержащейся в нём информации. Достоинства и недостатки такого подхода. Другие подходы к измерению количества информации. Единицы измерения количества информации.</p> <p>Основные виды информационных процессов: хранение, передача и обработка информации. Примеры информационных процессов в системах различной природы; их роль в современном мире.</p> <p>Хранение информации. Носители информации (бумажные, магнитные, оптические, флеш-память). Качественные и количественные характеристики современных носителей информации: объем информации, хранящейся на носителе; скорости записи и чтения информации. Хранилища информации. Сетевое хранение информации.</p> <p>Передача информации. Источник, информационный канал, приёмник информации.</p> <p>Обработка информации. Обработка, связанная с получением новой информации. Обработка, связанная с изменением формы, но не изменяющая содержание информации. Поиск информации.</p>	<p>составляющую процессов в биологических, технических и социальных системах;</p> <ul style="list-style-type: none"> анализировать отношения в живой природе, технических и социальных (школа, семья и пр.) системах с позиций управления. <p><i>Практическая деятельность:</i></p> <ul style="list-style-type: none"> кодировать и декодировать сообщения по известным правилам кодирования; определять количество различных символов, которые могут быть закодированы с помощью двоичного кода фиксированной длины (разрядности); определять разрядность двоичного кода, необходимого для кодирования всех символов алфавита заданной мощности; оперировать с единицами измерения количества информации (бит, байт, килобайт, мегабайт, гигабайт); оценивать числовые параметры информационных процессов (объём памяти, необходимой для хранения информации; скорость передачи информации, пропускную способность выбранного канала и пр.).
<p>Тема 2. Компьютер как универсальное устройство обработки информации (7 часов)</p>	<p>Общее описание компьютера. Программный принцип работы компьютера.</p> <p>Основные компоненты персонального компьютера (процессор, оперативная и долговременная память, устройства ввода и вывода информации), их функции и основные характеристики (по состоянию на текущий период времени).</p> <p>Состав и функции программного обеспечения: системное программное</p>	<p><i>Аналитическая деятельность:</i></p> <ul style="list-style-type: none"> анализировать компьютер с точки зрения единства программных и аппаратных средств; анализировать устройства компьютера с точки зрения организации процедур ввода, хранения, обработки, вывода и передачи информации; определять программные и аппаратные средства, необходимые для осуществления информационных

	<p>обеспечение, прикладное программное обеспечение, системы программирования. Компьютерные вирусы. Антивирусная профилактика.</p> <p>Правовые нормы использования программного обеспечения.</p> <p>Файл. Типы файлов. Каталог (директория). Файловая система.</p> <p>Графический пользовательский интерфейс (рабочий стол, окна, диалоговые окна, меню). Оперирование компьютерными информационными объектами в наглядно-графической форме: создание, именованье, сохранение, удаление объектов, организация их семейств. Архивирование и разархивирование.</p> <p>Гигиенические, эргономические и технические условия безопасной эксплуатации компьютера.</p>	<p>процессов при решении задач;</p> <ul style="list-style-type: none"> • анализировать информацию (сигналы о готовности и неполадке) при включении компьютера; • определять основные характеристики операционной системы; • планировать собственное информационное пространство. <p><i>Практическая деятельность:</i></p> <ul style="list-style-type: none"> • получать информацию о характеристиках компьютера; • оценивать числовые параметры информационных процессов (объём памяти, необходимой для хранения информации; скорость передачи информации, пропускную способность выбранного канала и пр.); • выполнять основные операции с файлами и папками; • оперировать компьютерными информационными объектами в наглядно-графической форме; • оценивать размеры файлов, подготовленных с использованием различных устройств ввода информации в заданный интервал времени (клавиатура, сканер, микрофон, фотокамера, видеокамера); • использовать программы-архиваторы; • осуществлять защиту информации от компьютерных вирусов помощью антивирусных программ.
<p>Тема 3. Обработка графической информации (4 часа)</p>	<p>Формирование изображения на экране монитора. Компьютерное представление цвета. Компьютерная графика (растровая, векторная). Интерфейс графических редакторов. Форматы графических файлов.</p>	<p><i>Аналитическая деятельность:</i></p> <ul style="list-style-type: none"> • анализировать пользовательский интерфейс используемого программного средства; • определять условия и возможности применения программного средства для решения типовых задач; • выявлять общее и отличия в разных программных продуктах, предназначенных для решения одного класса задач. <p><i>Практическая деятельность:</i></p> <ul style="list-style-type: none"> • определять код цвета в палитре RGB в графическом редакторе; • создавать и редактировать

		<p>изображения с помощью инструментов растрового графического редактора;</p> <ul style="list-style-type: none"> • создавать и редактировать изображения с помощью инструментов векторного графического редактора.
<p>Тема 4. Обработка текстовой информации (9 часов)</p>	<p>Текстовые документы и их структурные единицы (раздел, абзац, строка, слово, символ). Технологии создания текстовых документов. Создание, редактирование и форматирование текстовых документов на компьютере. Стилизовое форматирование. Включение в текстовый документ списков, таблиц, диаграмм, формул и графических объектов. Гипертекст. Создание ссылок: сноски, оглавления, предметные указатели. Коллективная работа над документом. Примечания. Запись и выделение изменений. Форматирование страниц документа. Ориентация, размеры страницы, величина полей. Нумерация страниц. Колонтитулы. Сохранение документа в различных текстовых форматах.</p> <p>Инструменты распознавания текстов и компьютерного перевода.</p> <p>Компьютерное представление текстовой информации. Кодовые таблицы. Американский стандартный код для обмена информацией, примеры кодирования букв национальных алфавитов. Представление о стандарте Юникод.</p>	<p><i>Аналитическая деятельность:</i></p> <ul style="list-style-type: none"> • анализировать пользовательский интерфейс используемого программного средства; • определять условия и возможности применения программного средства для решения типовых задач; • выявлять общее и отличия в разных программных продуктах, предназначенных для решения одного класса задач. <p><i>Практическая деятельность:</i></p> <ul style="list-style-type: none"> • создавать небольшие текстовые документы посредством квалифицированного клавиатурного письма с использованием базовых средств текстовых редакторов; • форматировать текстовые документы (установка параметров страницы документа; форматирование символов и абзацев; вставка колонтитулов и номеров страниц); • вставлять в документ формулы, таблицы, списки, изображения; • выполнять коллективное создание текстового документа; • создавать гипертекстовые документы; • выполнять кодирование и декодирование текстовой информации, используя кодовые таблицы (Юникода, КОИ-8Р, Windows 1251); • использовать ссылки и цитирование источников при создании на их основе собственных информационных объектов.
<p>Тема 5. Мультимедиа (4 часа)</p>	<p>Понятие технологии мультимедиа и области её применения. Звук и видео как составляющие мультимедиа. Компьютерные презентации. Дизайн презентации и макеты слайдов.</p> <p>Звуки и видео изображения.</p> <p>Композиция и монтаж.</p> <p>Возможность дискретного</p>	<p><i>Аналитическая деятельность:</i></p> <ul style="list-style-type: none"> • анализировать пользовательский интерфейс используемого программного средства; • определять условия и возможности применения программного средства для решения типовых задач; • выявлять общее и отличия в разных

	представления мультимедийных данных	<p>программных продуктах, предназначенных для решения одного класса задач.</p> <p><i>Практическая деятельность:</i></p> <ul style="list-style-type: none"> создавать презентации с использованием готовых шаблонов.
Тема 6. Математические основы информатики (13 часов)	<p>Понятие о непозиционных и позиционных системах счисления. Знакомство с двоичной, восьмеричной и шестнадцатеричной системами счисления, запись в них целых десятичных чисел от 0 до 1024. Перевод небольших целых чисел из двоичной, восьмеричной и шестнадцатеричной системы счисления в десятичную. Двоичная арифметика.</p> <p>Логика высказываний (элементы алгебры логики). Логические значения, операции (логическое отрицание, логическое умножение, логическое сложение), выражения, таблицы истинности.</p>	<p><i>Аналитическая деятельность:</i></p> <ul style="list-style-type: none"> выявлять различие в унарных, позиционных и непозиционных системах счисления; выявлять общее и отличия в разных позиционных системах счисления; анализировать логическую структуру высказываний. <p><i>Практическая деятельность:</i></p> <ul style="list-style-type: none"> переводить небольшие (от 0 до 1024) целые числа из десятичной системы счисления в двоичную (восьмеричную, шестнадцатеричную) и обратно; выполнять операции сложения и умножения над небольшими двоичными числами; записывать вещественные числа в естественной и нормальной форме; строить таблицы истинности для логических выражений; вычислять истинностное значение логического выражения.
Тема 7. Основы алгоритмизации (10 часов)	<p>Учебные исполнители Робот, Удвоитель и др. как примеры формальных исполнителей. Понятие алгоритма как формального описания последовательности действий исполнителя при заданных начальных данных. Свойства алгоритмов. Способы записи алгоритмов.</p> <p>Алгоритмический язык – формальный язык для записи алгоритмов. Программа – запись алгоритма на алгоритмическом языке. Непосредственное и программное управление исполнителем.</p> <p>Линейные программы. Алгоритмические конструкции, связанные с проверкой условий: ветвление и повторение.</p> <p>Понятие простой величины. Типы величин: целые, вещественные, символьные, строковые, логические. Переменные и константы. Алгоритм</p>	<p><i>Аналитическая деятельность:</i></p> <ul style="list-style-type: none"> определять по блок-схеме, для решения какой задачи предназначен данный алгоритм; анализировать изменение значений величин при пошаговом выполнении алгоритма; определять по выбранному методу решения задачи, какие алгоритмические конструкции могут войти в алгоритм; сравнивать различные алгоритмы решения одной задачи. <p><i>Практическая деятельность:</i></p> <ul style="list-style-type: none"> исполнять готовые алгоритмы для конкретных исходных данных; преобразовывать запись алгоритма с одной формы в другую; строить цепочки команд, дающих нужный результат при конкретных исходных данных для исполнителя

	<p>работы с величинами – план целенаправленных действий по проведению вычислений при заданных начальных данных с использованием промежуточных результатов.</p>	<p>арифметических действий;</p> <ul style="list-style-type: none"> • строить цепочки команд, дающих нужный результат при конкретных исходных данных для исполнителя, преобразующего строки символов; • строить арифметические, строковые, логические выражения и вычислять их значения
<p>Тема 8. Начала программирования (10 часов)</p>	<p>Язык программирования. Основные правила языка программирования Паскаль: структура программы; правила представления данных; правила записи основных операторов (ввод, вывод, присваивание, ветвление, цикл). Решение задач по разработке и выполнению программ в среде программирования Паскаль.</p>	<p><i>Аналитическая деятельность:</i></p> <ul style="list-style-type: none"> • анализировать готовые программы; • определять по программе, для решения какой задачи она предназначена; • выделять этапы решения задачи на компьютере. <p><i>Практическая деятельность:</i></p> <ul style="list-style-type: none"> • программировать линейные алгоритмы, предполагающие вычисление арифметических, строковых и логических выражений; • разрабатывать программы, содержащие оператор/операторы ветвления (решение линейного неравенства, решение квадратного уравнения и пр.), в том числе с использованием логических операций; • разрабатывать программы, содержащие оператор (операторы) цикла
<p>Тема 9. Моделирование и формализация (9 часов)</p>	<p>Понятия натурной и информационной моделей Виды информационных моделей (словесное описание, таблица, график, диаграмма, формула, чертёж, граф, дерево, список и др.) и их назначение. Модели в математике, физике, литературе, биологии и т.д. Использование моделей в практической деятельности. Оценка адекватности модели моделируемому объекту и целям моделирования. Компьютерное моделирование. Примеры использования компьютерных моделей при решении научно-технических задач. Реляционные базы данных Основные понятия, типы данных, системы управления базами данных и принципы работы с ними. Ввод и редактирование записей. Поиск, удаление и сортировка данных.</p>	<p><i>Аналитическая деятельность:</i></p> <ul style="list-style-type: none"> • осуществлять системный анализ объекта, выделять среди его свойств существенные свойства с точки зрения целей моделирования; • оценивать адекватность модели моделируемому объекту и целям моделирования; • определять вид информационной модели в зависимости от стоящей задачи; • анализировать пользовательский интерфейс используемого программного средства; • определять условия и возможности применения программного средства для решения типовых задач; • выявлять общее и отличия в разных программных продуктах, предназначенных для решения одного класса задач.

		<p><i>Практическая деятельность:</i></p> <ul style="list-style-type: none"> • строить и интерпретировать различные информационные модели (таблицы, диаграммы, графы, схемы, блок-схемы алгоритмов); • преобразовывать объект из одной формы представления информации в другую с минимальными потерями в полноте информации; • исследовать с помощью информационных моделей объекты в соответствии с поставленной задачей; • работать с готовыми компьютерными моделями из различных предметных областей; • создавать однотабличные базы данных; • осуществлять поиск записей в готовой базе данных; • осуществлять сортировку записей в готовой базе данных.
<p>Тема 10. Алгоритмизация и программирование (8 часов)</p>	<p>Этапы решения задачи на компьютере. Конструирование алгоритмов: разбиение задачи на подзадачи, понятие вспомогательного алгоритма. Вызов вспомогательных алгоритмов. Рекурсия. Управление, управляющая и управляемая системы, прямая и обратная связь. Управление в живой природе, обществе и технике.</p>	<p><i>Аналитическая деятельность:</i></p> <ul style="list-style-type: none"> • выделять этапы решения задачи на компьютере; • осуществлять разбиение исходной задачи на подзадачи; • сравнивать различные алгоритмы решения одной задачи. <p><i>Практическая деятельность:</i></p> <ul style="list-style-type: none"> • исполнять готовые алгоритмы для конкретных исходных данных; • разрабатывать программы, содержащие подпрограмму; • разрабатывать программы для обработки одномерного массива: <ul style="list-style-type: none"> ○ нахождение минимального (максимального) значения в данном массиве; ○ подсчёт количества элементов массива, удовлетворяющих некоторому условию; ○ нахождение суммы всех элементов массива; ○ нахождение количества и суммы всех четных элементов в массиве; ○ сортировка элементов массива и пр.).

<p>Тема 11. Обработка числовой информации (6 часов)</p>	<p>Электронные таблицы. Использование формул. Относительные, абсолютные и смешанные ссылки. Выполнение расчётов. Построение графиков и диаграмм. Понятие о сортировке (упорядочении) данных.</p>	<p><i>Аналитическая деятельность:</i></p> <ul style="list-style-type: none"> • анализировать пользовательский интерфейс используемого программного средства; • определять условия и возможности применения программного средства для решения типовых задач; • выявлять общее и отличия в разных программных продуктах, предназначенных для решения одного класса задач. <p><i>Практическая деятельность:</i></p> <ul style="list-style-type: none"> • создавать электронные таблицы, выполнять в них расчёты по встроенным и вводимым пользователем формулам; • строить диаграммы и графики в электронных таблицах.
<p>Тема 12. Коммуникационные технологии (10 часов)</p>	<p>Локальные и глобальные компьютерные сети. Интернет. Скорость передачи информации. Пропускная способность канала. Передача информации в современных системах связи.</p> <p>Взаимодействие на основе компьютерных сетей: электронная почта, чат, форум, телеконференция, сайт. Информационные ресурсы компьютерных сетей: Всемирная паутина, файловые архивы.</p> <p>Технологии создания сайта. Содержание и структура сайта. Оформление сайта. Размещение сайта в Интернете.</p> <p>Базовые представления о правовых и этических аспектах использования компьютерных программ и работы в сети Интернет.</p>	<p><i>Аналитическая деятельность:</i></p> <ul style="list-style-type: none"> • выявлять общие черты и отличия способов взаимодействия на основе компьютерных сетей; • анализировать доменные имена компьютеров и адреса документов в Интернете; • приводить примеры ситуаций, в которых требуется поиск информации; • анализировать и сопоставлять различные источники информации, оценивать достоверность найденной информации; • распознавать потенциальные угрозы и вредные воздействия, связанные с ИКТ; оценивать предлагаемы пути их устранения. <p><i>Практическая деятельность:</i></p> <ul style="list-style-type: none"> • осуществлять взаимодействие посредством электронной почты, чата, форума; • определять минимальное время, необходимое для передачи известного объёма данных по каналу связи с известными характеристиками; • проводить поиск информации в сети Интернет по запросам с использованием логических операций;

		<ul style="list-style-type: none">• создавать с использованием конструкторов (шаблонов) комплексные информационные объекты в виде web-страницы, включающей графические объекты.
<i>Резерв учебного времени в 7–9 классах: 6 часов</i>		

Поурочное тематическое планирование. 7 класс

№	Тема урока	Параграф учебника
1	Цели изучения курса информатики и ИКТ.	Введение.
Тема «Информация и информационные процессы»		
2	Информация и её свойства	§1.1.
3	Обработка информации	§1.2.
4	Хранение и передача информации	§1.2.
5	Всемирная паутина	§1.3.
6	Представление информации	§1.4
7	Дискретная форма представления информации	§1.5.
8	Единицы измерения информации	§1.6.
9	Проверочная работа	
Тема «Компьютер как универсальное устройство для работы с информацией»		
10	Основные компоненты компьютера и их функции	§2.1
11	Персональный компьютер.	§2.2
12	ПОПК. Системное ПО	§2.3.
13	Системы программирования и прикладное ПО	§2.3
14	Файлы и файловые структуры	§2.4.
15	Пользовательский интерфейс	§2.5
16	Проверочная работа	
Тема «Обработка графической информации»		
17	Формирование изображения на экране	§3.1
18	Компьютерная графика	§3.2
19	Создание графических изображений	§3.3
20	Проверочная работа	
Тема «Обработка текстовой информации»		
21	Текстовые документы	§4.1
22	Создание текстовых документов	§4.2
23	Прямое форматирование	§4.3
24	Стилевое форматирование	§4.3
25	Визуализация информации в документах	§4.4
26	Распознавание текста и системы компьютерного перевода	§4.5
27	Оценка количественных параметров документов	§4.6
28	Оформление реферата	
29	Проверочная работа.	
Тема «Мультимедиа»		
30	Технология мультимедиа.	§5.1
31	Компьютерные презентации	§5.2
32	Создание мультимедийной презентации	§5.2
33	Проверочная работа	
34	Итоговое повторение.	

Поурочное тематическое планирование.8 класс

Номер урока	Тема урока	Параграф учебника
1.	ТБ и организация рабочего места.	Введение
Тема Математические основы информатики		
2.	Общие сведения о системах счисления	§1.1.
3.	Двоичная система счисления.	§1.1.
4.	Восьмеричная и шестнадцатеричные системы счисления.	§1.1.
5.	Правило перевода целых десятичных чисел	§1.1.
6.	Представление целых чисел	§1.2.
7	Представление вещественных чисел	§1.2.
8.	Высказывание. Логические операции.	§1.3.
9.	Построение таблиц истинности	§1.3.
10.	Свойства логических операций.	§1.3.
11.	Решение логических задач	§1.3.
12.	Логические элементы	§1.3.
13.	Проверочная работа	
Тема Основы алгоритмизации		
14.	Алгоритмы и исполнители	§2.1
15.	Способы записи алгоритмов	§2.2
16.	Объекты алгоритмов	§2.3
17.	Алгоритмическая конструкция следование	§2.4
18.	Алгоритмическая конструкция ветвление.	§3.4
19.	Неполная форма ветвления	§2.4
20.	Алгоритмическая конструкция повторение	§2.4
21.	Цикл с заданным условием окончания работы	§2.4
22.	Цикл с заданным числом повторений	§2.4
23.	Проверочная работа	
Тема Начала программирования		
24.	Общие сведения о языке программирования Паскаль	§3.1
25.	Организация ввода и вывода данных	§3.2
26.	Программирование линейных алгоритмов	§3.3
27.	Условный оператор.	§3.4
28.	Составной оператор.	§3.4
29.	Программирование циклов с заданным условием продолжения работы.	§3.5
30.	Программирование циклов с заданным условием окончания работы.	§3.5
31.	Программирование циклов с заданным числом повторений.	§3.5
32.	Различные варианты программирования циклического алгоритма.	§3.5
33.	Проверочная работа.	
34.	Основные понятия курса.	

Поурочное тематическое планирование.9 класс

Номер урока	Тема урока	Параграф учебника
1.	ТБ и организация рабочего места.	Введение.
Тема Моделирование и формализация		
2.	Моделирование как метод познания	§1.1
3.	Знаковые модели	§1.2
4.	Графические модели	§1.3.
5.	Табличные модели	§1.4
6.	База данных как модель предметной области. Реляционные базы данных.	§1.5.
7.	Система управления базами данных	§1.6
8.	Создание базы данных. Запросы на выборку данных	§1.6
9.	Проверочная работа	
Тема Алгоритмизация и программирование		
10.	Решение задач на компьютере	§2.1
11.	Одномерные массивы целых чисел.	§2.2
12.	Вычисление суммы элементов массива	§2.2
13.	Последовательный поиск в массиве	§2.2
14.	Сортировка массива	§2.2
15.	Конструирование алгоритмов	§2.3
16.	Запись вспомогательных алгоритмов на языке Паскаль	§2.4
17.	Проверочная работа	§2.5
Тема Обработка числовой информации		
18.	Интерфейс электронных таблиц.	§3.1
19.	Относительные, абсолютные и смешанные ссылки.	§3.2
20.	Встроенные функции. Логические функции.	§3.2
21.	Сортировка и поиск данных.	§3.3
22.	Построение диаграмм и графиков.	§3.3
23.	Проверочная работа.	
Тема Коммуникационные технологии		
24.	Локальные и глобальные компьютерные сети	§4.1
25.	Как устроен Интернет. IP-адрес компьютера	§4.2
26.	Доменная система имён. Протоколы передачи данных.	§4.2
27.	Всемирная паутина. Файловые архивы.	§4.3
28.	Электронная почта.	§4.3
29.	Технологии создания сайта.	§4.4
30.	Содержание и структура сайта.	§4.4
31.	Оформление сайта.	§4.4
32.	Размещение сайта в Интернете.	§4.4
33.	Проверочная работа.	
34.	Основные понятия курса.	

Учебно-методическое и материально-техническое обеспечение образовательного процесса

1. Л.Л. Босова, А.Ю. Босова. Информатика. 7 класс. БИНОМ. Лаборатория знаний, 2017 год
2. Л.Л. Босова, А.Ю. Босова. Информатика. 8 класс. БИНОМ. Лаборатория знаний, 2017 год
3. Л.Л. Босова, А.Ю. Босова. Информатика. 9 класс. БИНОМ. Лаборатория знаний, 2017 год

Планируемые результаты изучения информатики

Планируемые результаты освоения обучающимися основной образовательной программы основного общего образования уточняют и конкретизируют общее понимание личностных, метапредметных и предметных результатов как с позиции организации их достижения в образовательном процессе, так и с позиции оценки достижения этих результатов.

Планируемые результаты сформулированы к каждому разделу учебной программы.

Планируемые результаты, характеризующие систему учебных действий в отношении опорного учебного материала, размещены в рубрике «*Выпускник научится*». Они показывают, какой уровень освоения опорного учебного материала ожидается от выпускника. Эти результаты потенциально достигаемы большинством учащихся и выносятся на итоговую оценку как задания базового уровня (исполнительская компетентность) или задания повышенного уровня (зона ближайшего развития).

Планируемые результаты, характеризующие систему учебных действий в отношении знаний, умений, навыков, расширяющих и углубляющих опорную систему, размещены в рубрике «*Выпускник получит возможность научиться ...*». Эти результаты достигаются отдельными мотивированными и способными учащимися; они не отрабатываются со всеми группами учащихся в повседневной практике, но могут включаться в материалы итогового контроля.

Раздел 1. Введение в информатику

Выпускник научится:

- декодировать и кодировать информацию при заданных правилах кодирования;
- оперировать единицами измерения количества информации;
- оценивать количественные параметры информационных объектов и процессов (объём памяти, необходимый для хранения информации; время передачи информации и др.);
- записывать в двоичной системе целые числа от 0 до 256;
- составлять логические выражения с операциями И, ИЛИ, НЕ; определять значение логического выражения; строить таблицы истинности;
- анализировать информационные модели (таблицы, графики, диаграммы, схемы и др.);
- перекодировать информацию из одной пространственно-графической или знаково-символической формы в другую, в том числе использовать графическое представление (визуализацию) числовой информации;
- выбирать форму представления данных (таблица, схема, график, диаграмма) в соответствии с поставленной задачей;
- строить простые информационные модели объектов и процессов из различных предметных областей с использованием типовых средств (таблиц, графиков, диаграмм, формул и пр.), оценивать адекватность построенной модели объекту-оригиналу и целям моделирования.

Выпускник получит возможность:

- углубить и развить представления о современной научной картине мира, об информации как одном из основных понятий современной науки, об информационных процессах и их роли в современном мире;
- научиться определять мощность алфавита, используемого для записи сообщения;
- научиться оценивать информационный объём сообщения, записанного символами произвольного алфавита
- переводить небольшие десятичные числа из восьмеричной и шестнадцатеричной системы счисления в десятичную систему счисления;

- познакомиться с тем, как информация представляется в компьютере, в том числе с двоичным кодированием текстов, графических изображений, звука;
- научиться решать логические задачи с использованием таблиц истинности;
- научиться решать логические задачи путем составления логических выражений и их преобразования с использованием основных свойств логических операций.
- сформировать представление о моделировании как методе научного познания; о компьютерных моделях и их использовании для исследования объектов окружающего мира;
- познакомиться с примерами использования графов и деревьев при описании реальных объектов и процессов
- научиться строить математическую модель задачи – выделять исходные данные и результаты, выявлять соотношения между ними.

Раздел 2. Алгоритмы и начала программирования

Выпускник научится:

- понимать смысл понятия «алгоритм» и широту сферы его применения; анализировать предлагаемые последовательности команд на предмет наличия у них таких свойств алгоритма как дискретность, детерминированность, понятность, результативность, массовость;
- оперировать алгоритмическими конструкциями «следование», «ветвление», «цикл» (подбирать алгоритмическую конструкцию, соответствующую той или иной ситуации; переходить от записи алгоритмической конструкции на алгоритмическом языке к блок-схеме и обратно);
- понимать термины «исполнитель», «формальный исполнитель», «среда исполнителя», «система команд исполнителя» и др.; понимать ограничения, накладываемые средой исполнителя и системой команд, на круг задач, решаемых исполнителем;
- исполнять линейный алгоритм для формального исполнителя с заданной системой команд;

- составлять линейные алгоритмы, число команд в которых не превышает заданное;
- ученик научится исполнять записанный на естественном языке алгоритм, обрабатывающий цепочки символов.
- исполнять линейные алгоритмы, записанные на алгоритмическом языке.
- исполнять алгоритмы с ветвлениями, записанные на алгоритмическом языке;
- понимать правила записи и выполнения алгоритмов, содержащих цикл с параметром или цикл с условием продолжения работы;
- определять значения переменных после исполнения простейших циклических алгоритмов, записанных на алгоритмическом языке;
- разрабатывать и записывать на языке программирования короткие алгоритмы, содержащие базовые алгоритмические конструкции.

Выпускник получит возможность научиться:

- исполнять алгоритмы, содержащие ветвления и повторения, для формального исполнителя с заданной системой команд;
- составлять все возможные алгоритмы фиксированной длины для формального исполнителя с заданной системой команд;
- определять количество линейных алгоритмов, обеспечивающих решение поставленной задачи, которые могут быть составлены для формального исполнителя с заданной системой команд;
- подсчитывать количество тех или иных символов в цепочке символов, являющейся результатом работы алгоритма;
- по данному алгоритму определять, для решения какой задачи он предназначен;
- исполнять записанные на алгоритмическом языке циклические алгоритмы обработки одномерного массива чисел (суммирование всех элементов массива; суммирование элементов массива с определёнными индексами; суммирование элементов массива, с заданными свойствами; определение

количества элементов массива с заданными свойствами; поиск наибольшего/ наименьшего элементов массива и др.);

- разрабатывать в среде формального исполнителя короткие алгоритмы, содержащие базовые алгоритмические конструкции;
- разрабатывать и записывать на языке программирования эффективные алгоритмы, содержащие базовые алгоритмические конструкции.

Раздел 3. Информационные и коммуникационные технологии

Выпускник научится:

- называть функции и характеристики основных устройств компьютера;
- описывать виды и состав программного обеспечения современных компьютеров;
- подбирать программное обеспечение, соответствующее решаемой задаче;
- оперировать объектами файловой системы;
- применять основные правила создания текстовых документов;
- использовать средства автоматизации информационной деятельности при создании текстовых документов;
- использовать основные приёмы обработки информации в электронных таблицах;
- работать с формулами;
- визуализировать соотношения между числовыми величинами.
- осуществлять поиск информации в готовой базе данных;
- основам организации и функционирования компьютерных сетей;
- составлять запросы для поиска информации в Интернете;
- использовать основные приёмы создания презентаций в редакторах презентаций.

Ученик получит возможность:

- научиться систематизировать знания о принципах организации файловой системы, основных возможностях графического интерфейса и правилах организации индивидуального информационного пространства;

- научиться систематизировать знания о назначении и функциях программного обеспечения компьютера; приобрести опыт решения задач из разных сфер человеческой деятельности с применением средств информационных технологий;
- научиться проводить обработку большого массива данных с использованием средств электронной таблицы;
- расширить представления о компьютерных сетях распространения и обмена информацией, об использовании информационных ресурсов общества с соблюдением соответствующих правовых и этических норм, требований информационной безопасности;
- научиться оценивать возможное количество результатов поиска информации в Интернете, полученных по тем или иным запросам.
- познакомиться с подходами к оценке достоверности информации (оценка надёжности источника, сравнение данных из разных источников и в разные моменты времени и т. п.);
- закрепить представления о требованиях техники безопасности, гигиены, эргономики и ресурсосбережения при работе со средствами информационных и коммуникационных технологий;
- сформировать понимание принципов действия различных средств информатизации, их возможностей, технических и экономических ограничений.